



ODECA s.r.l.

Sistemi di Pesatura Industriale

Member of CISQ Federation



CERTIFIED MANAGEMENT SYSTEM
ISO 9001

COMITATO
Co Me Lab
COSTRUTTORI METROLOGIA LABORATORI



Odeca PC Count

USER MANUAL

ODECA s.r.l.

Via dell'Industria, 20 - 21044 Cavaria (VA) Italy

Tel. +39 0331 219156 - Fax +39 0331 218366 - email: software@odeca.it

Cap. Soc. € 26.000,00 I.V. - P.IVA / C.F. 02476780123 - R.E.A. 260729 - Reg. Imp. VA-1999-754 - Registro A.E.E. IT0802000002039

Azienda certificata UNI EN ISO 9001:2008 - Approvazione Metrica CE n. I-VA-004

Indice

Installazione del software OPC Count	3
Attivazione del software	4
Configurazione generale	5
Configurazione Stampa	7
Configurazione Database	8
Configurazione delle bilance Odeca	9
Gestione Archivio Articoli	11
Gestione Archivio Clienti / Fornitori	13
Gestione Archivio Imballi / Confezioni	15
Storico Pesate	17
Campionatura e Pesata	19
Requisiti Minimi (PC di destinazione)	21
Prerequisiti Software	22
Contratto di licenza (EULA)	23

Installazione del software OPC Count

ATTENZIONE: Prima di installare il software verificare la compatibilità con i requisiti minimi hardware e software.

Prima di lanciare la procedura di installazione del software abilitare le funzionalità .NET Framework 2.0, .NET Framework 3.0 e .NET Framework 3.5 nel menu funzionalità di Windows.

Avviare l'installazione del software OPC Count tramite il setup (setup.exe) scaricato esclusivamente dal sito ufficiale www.odeca.it. L'installer setup installa tutti i prerequisiti software se la macchina di destinazione è compatibile.

Avviare l'installazione dall'installer OPCCount_IT.msi solo se già sono soddisfatti tutti i prerequisiti software.

Per poter portare a termine la procedura di installazione è necessario leggere ed accettare il contratto di licenza (EULA) del software trovato in calce a questo manuale.

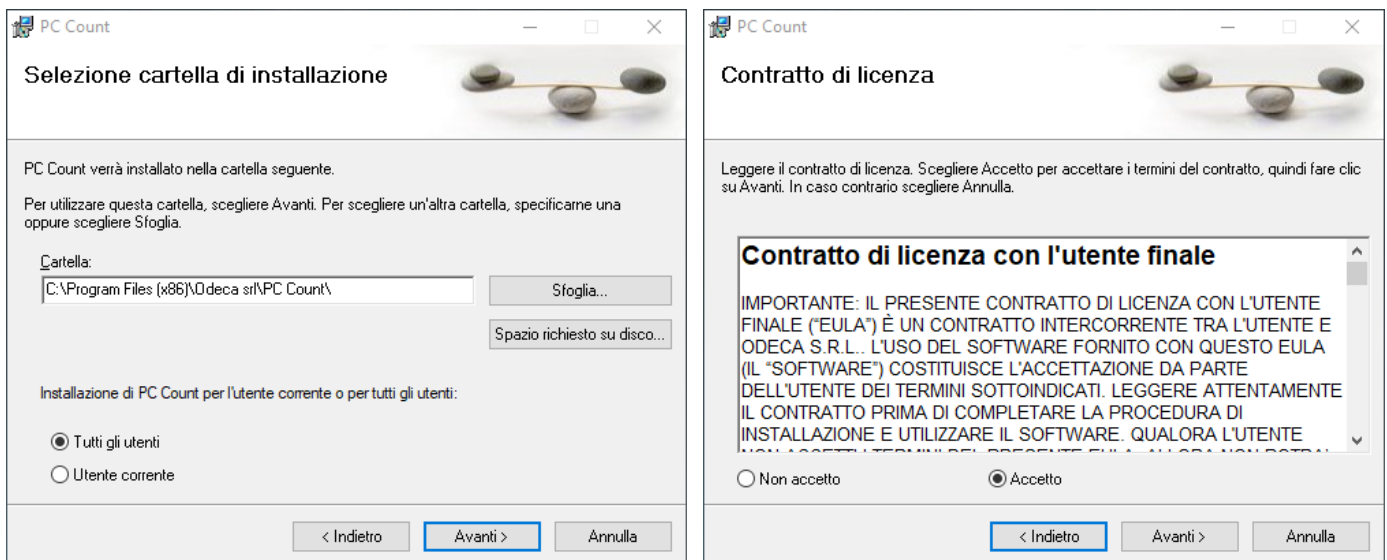
Se il contratto di licenza non viene accettato l'installazione verrà interrotta e l'installer verrà chiuso.

A seguito dell'accettazione del contratto potrà essere impostata la cartella di installazione del software OPC Count.

La cartella di installazione di default è:

C:\Program Files (x86)\Odeca srl\PC Count\

Durante il setup dell'applicativo è possibile scegliere se installare il programma per tutti gli utenti di Windows oppure solo per l'utente attualmente in uso.



Attivazione del software

Al primo avvio del software verrà chiesto di inserire un codice di licenza.

Il codice di licenza è strettamente legato all'identificativo hardware della macchina, non può essere utilizzato per attivare più copie dello stesso software.

Il codice di attivazione viene fornito esclusivamente da Odeca S.R.L. o un rivenditore autorizzato.

Il software può essere attivato temporaneamente tramite un codice di licenza temporaneo della durata di massimo 30 giorni. La licenza temporanea viene fornita esclusivamente da Odeca S.R.L. o un rivenditore autorizzato.

Se il codice di attivazione utilizzato è temporaneo la finestra di attivazione verrà mostrata ad ogni avvio dell'applicazione.

Attivazione di PC Count - (Copyright © Odeca srl 2016)

Codice di attivazione :	- - -	Attiva Software
--------------------------------	-------	------------------------


Codice ID :
R4HFS-JW7JX-L9VK8-8FTW1

Ragione sociale :

Email :

Richiedi il codice di attivazione
tramite posta elettronica :

Richiedi Attivazione



Inserire la ragione sociale e il proprio indirizzo di posta elettronica nelle apposite caselle. Se si dispone di una connessione a Internet è possibile richiedere il CODICE di ATTIVAZIONE cliccando sul tasto "Richiedi Attivazione". Se non si dispone di una connessione internet è possibile richiedere il codice contattando telefonicamente Odeca s.r.l. Dopo aver ricevuto il Codice ID Odeca s.r.l. provvederà in breve tempo a fornire il codice di attivazione del software.

Attiva più tardi

Odeca S.r.l. via dell'Industria, 20 - 21044 Cavaria (VA) Tel. 0331.219156 - 0331.218844 Fax 0331.218366

Configurazione generale

Impostazioni Generali
Generale
Bilance
Stampa
Database

Agenzia/Sede:

Stile ambiente:

Scuro
▼

Tastiera virtuale:

NO
▼

Effetti audio:

Attivati
▼

Lingua:

Italiano
▼

Postazione:

Tipo postazione:

Scarico magazzino
▼

Alias campo ORDINE:

Alias campo LOTTO:

Alias campo DDT:

Abilita pesate manuali (senza l'utilizzo di bilance)

Consenti agli utenti non amministratori di modificare gli archivi

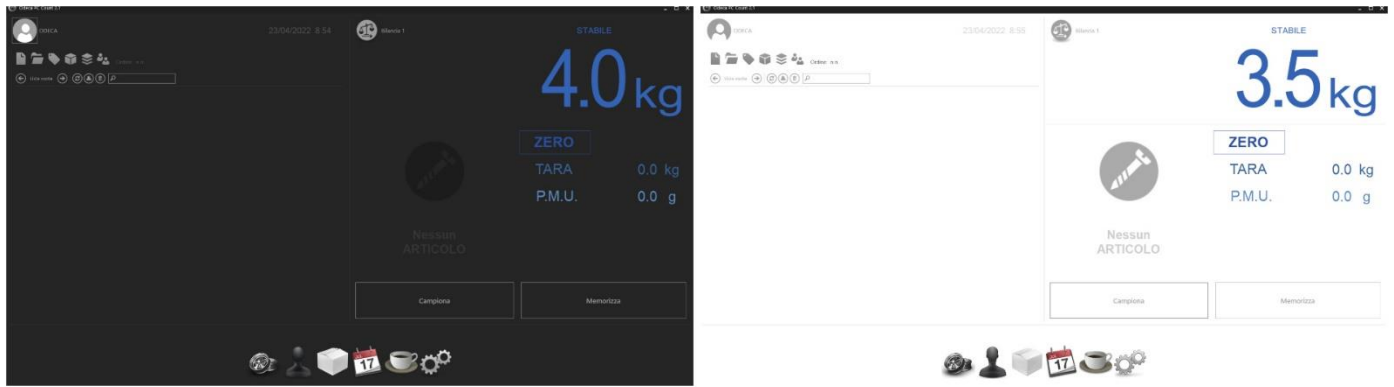
Le impostazioni generali del software OPC Count consentono:

- La modifica del nome della Agenzia/Sede, di default "Sede 1"
- La modalità di visualizzazione in base alle proprie esigenze e/o preferenze cambiando dal tema a sfondo scuro al tema a sfondo chiaro
- L'abilitazione della tastiera virtuale quando si posiziona il cursore su una casella di testo nel caso non si disponesse di una tastiera fisica
- L'abilitazione degli effetti audio
- La modifica lingua di visualizzazione del programma
- La modifica del nome della postazione
- La modifica della tipologia della postazione impostabile a
 - Scarico magazzino
 - Carico magazzino
 - Modalità mista
- La modifica di campi liberi stampabili come ORDINE, LOTTO e DDT.

L'abilitazione delle pesate manuali consente di effettuare delle pesate fittizie immettendo manualmente i valori di peso necessari, queste verranno contrassegnate come manuali nello storico delle pesate e in fase di stampa.

Nelle impostazioni generali è possibile abilitare la modifica degli archivi da parte di utenti non aventi i privilegi di amministratore.

Gli utenti standard non possono accedere alle impostazioni del programma OPC Count.



La modalità impostata tramite la voce "Tipo postazione" nel menu di impostazioni generali carica o scarica dalla giacenza impostata del prodotto selezionato.

In modalità Scarico magazzino, a seguito di una pesata, verranno detratti i corrispettivi valori di peso (in Kg) e pezzi dalla giacenza impostata, se il valore scende sotto lo zero la giacenza verrà impostata a zero.

In modalità Carico magazzino, a seguito di una pesata, verranno aggiunti i corrispettivi valori di peso (in Kg) e pezzi alla giacenza impostata.

In modalità mista è possibile scegliere se le pesate vengono effettuate in carico o scarico durante la creazione di nuovi ordini.

Configurazione Stampa

Le impostazioni di Stampa del software OPC Count consentono di modificare i parametri della stampante report ed etichettatrice utilizzate.

Le stampanti ed etichettatrici selezionabili sono impostate nel menu Stampanti e Scanner di Windows.

Impostazioni Stampa

Generale Balance **Stampa** Database

Stampante reports:
<predefinita> Imposta pagina

Stampante etichette:
<predefinita> Imposta pagina

Numero copie: 1 Richiesta n° copie: NO Intestazione...

Stampa l'immagine dell'articolo quando è disponibile

Modalità stampa diretta

Tra i parametri dell'etichettatrice è possibile impostare un numero fisso di copie da stampare (di default 1) oppure abilitare la funzione di richiesta numero copie.

Configurazione Database

L'applicativo OPC Count si appoggia su database SQL Local DB, è comunque possibile scegliere di utilizzare un database Microsoft SQL condiviso per rendere i dati memorizzati accessibili da altre postazioni.

Nella scheda inerente alle impostazioni del Database è possibile impostare quali dati rendere obbligatori. Se i campi obbligatori non sono valorizzati durante l'utilizzo la pesata non viene effettuata.

Impostazioni Database

Generale Balance Stampa Database

Campi ad inserimento obbligatorio:

Articolo Clinete Fornitore Imballo Lotto D.d.T. Note

Aggiornamento P.M.U. in archivio: Non aggiornare SINCRONIZZAZIONE ARCHIVI PERSONALI ...

Utilizza database remoto per questa applicazione

Server Microsoft SQL:

Database:

User: Password:

L'applicativo OPC Count si appoggia su database SQL Local DB, è comunque possibile scegliere di utilizzare un database Microsoft SQL condiviso per rendere i dati memorizzati accessibili da altre postazioni.

Configurazione delle bilance Odeca

Per configurare la comunicazione tra il software OPC Count e le bilance Odeca accedere alle impostazioni e scegliere la voce “Bilance”.

L'applicativo OPC Count supporta le bilance Odeca

- SW22 abilitando la modalità contapezzi
- LA688 con programma firmware contapezzi



Il software OPC Count supporta un massimo di due bilance a singola piattaforma o una bilancia singola a doppia piattaforma impostabili accedendo al relativo menu. Se si sceglie l'opzione a doppia bilancia non è necessario che i modelli siano gli stessi ma devono comunque essere supportati dal programma.

Impostazione Bilance

Generale **Bilance** Stampa Database

Numero bilance:	N° piattaforme:				
2	1				
Nome bilancia:	Peso minimo (kg):	Connessione:	Porta/Indirizzo:	UM: GR/KG	Modello:
Bilancia 1	0	Seriale	COM1	KG	SW-22
Nome bilancia:	Peso minimo (kg):	Connessione:	Porta/Indirizzo:	UM: GR/KG	Modello:
Bilancia 2	0	Network	192.168.1.102	KG	LA-688

← ↻

Ad ogni bilancia deve essere associato un nome identificativo, di default i nomi sono "Bilancia 1" e "Bilancia 2".

La comunicazione tra il computer e la bilancia viene effettuata tramite porta seriale RS232 oppure Ethernet. In entrambe le modalità la comunicazione sulla bilancia deve essere impostata a "PC-RIC" su SW22 o "PC RICHIESTA" su LA688.

Per utilizzare la connessione tramite porta seriale RS232 è necessario selezionare una porta disponibile non utilizzata da nessun altro programma installato sul computer stesso.

Per utilizzare la connessione tramite rete Ethernet è necessario specificare l'indirizzo IP impostato sulla bilancia Odeca. La porta TCP utilizzata è la 2101 e non è in alcun modo modificabile.

Per ciascuna bilancia impostata è necessario specificare l'unità di misura (chilogrammi o grammi) impostato sul terminale stesso.

Gestione Archivio Articoli

L'archivio degli articoli del software OPC Count è modificabile solamente da utenti aventi i privilegi di Amministratore oppure da tutti gli utenti se nelle Impostazioni Generali è stata abilitata la modifica degli archivi da parte degli utenti standard.

Nell'archivio possono essere memorizzati un numero indefinito di articoli.

Ciascun articolo è caratterizzato da:

1. Codice articolo (Codice)
2. Categoria
3. Descrizione
4. Ulteriori descrizioni (Altre descrizioni)
5. Peso Medio Unitario (P.M.U.) espresso in grammi
6. Giacenza espressa in chili (Stock kg)
7. Giacenza espressa in pezzi (Stock Pz)
8. Cliente Associato (Cliente)
9. Fornitore Associato (Fornitore)

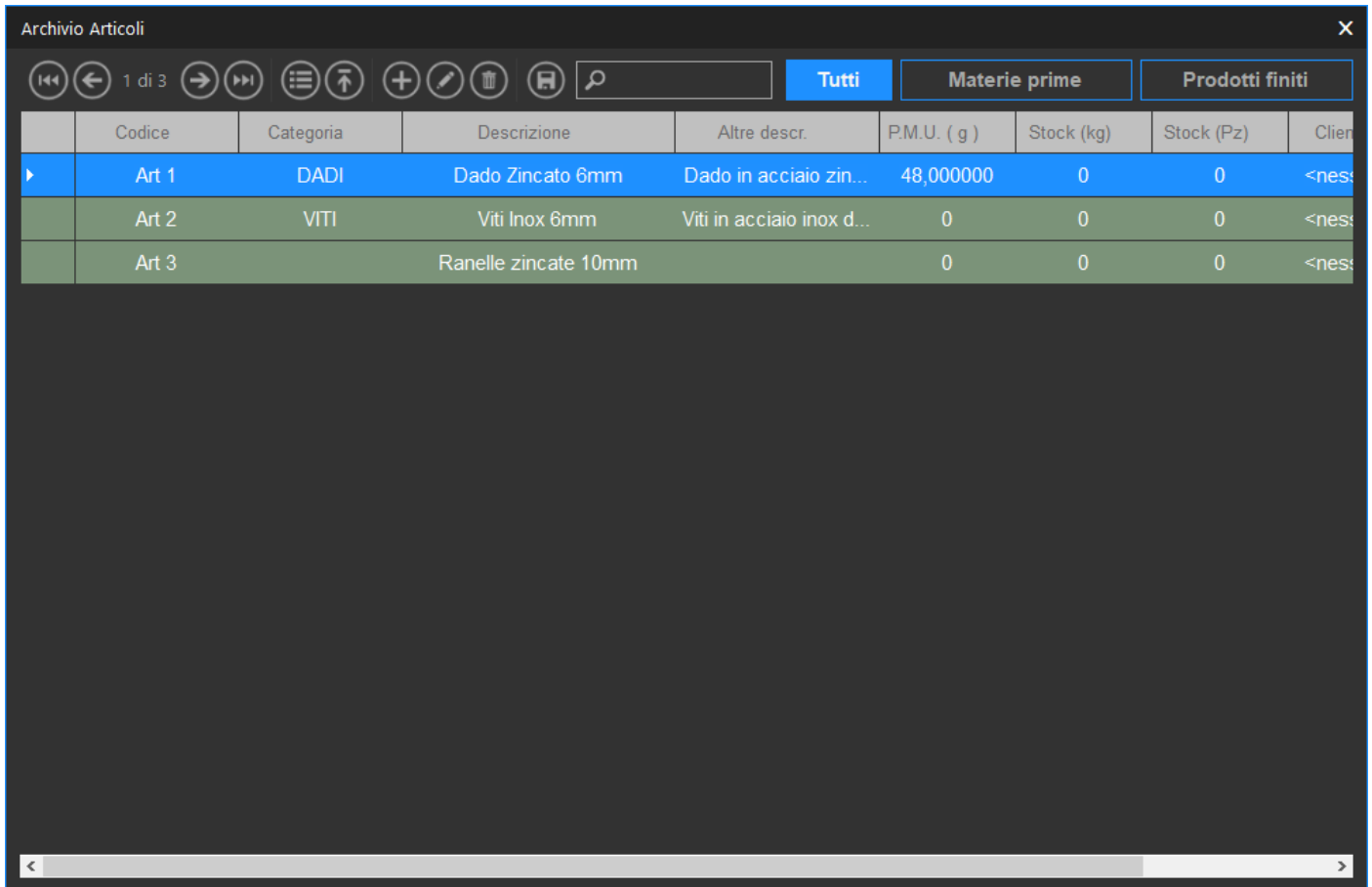
[Rimuovi immagine](#)



Codice:	Peso medio unitario (g):		
<input type="text" value="Art 1"/>	<input type="text" value="48,000000"/>		
Descrizione:			
<input type="text" value="Dado Zincato 6mm"/>			
Categoria:	Tipologia merce:		
<input type="text" value="DADI"/>	<input type="text" value="Non specificata"/>		
Altre descrizioni:			
<input type="text" value="Dado in acciaio zincato da 6mm"/>			
Formato stampa:	Barcode:	Stock (kg):	Stock (Pz):
<input type="text" value("<nessuno>")"=""/>	<input type="text"/>	<input type="text" value="0"/>	<input type="text" value="0"/>
<input type="button" value="Sele..."/>		<input type="button" value="Selezio..."/>	<input type="button" value="Selezio..."/>

Il programma OPC Count consente all'utente di esportare l'Archivio articoli nei formati PDF, Excel (.xls o .xlsx), CVS oppure come file di testo .txt.

Per ciascun articolo è possibile selezionare un'immagine che verrà visualizzata al momento della selezione dell'articolo stesso e stampata se l'opzione di stampa dell'immagine articolo è stata abilitata nelle impostazioni delle stampe.



Archivio Articoli

1 di 3

Tutti Materie prime Prodotti finiti

	Codice	Categoria	Descrizione	Altre descr.	P.M.U. (g)	Stock (kg)	Stock (Pz)	Clienti
▶	Art 1	DADI	Dado Zincato 6mm	Dado in acciaio zin...	48,000000	0	0	<nes:
	Art 2	VITI	Viti Inox 6mm	Viti in acciaio inox d...	0	0	0	<nes:
	Art 3		Ranelle zincate 10mm		0	0	0	<nes:

Gestione Archivio Clienti / Fornitori

L'archivio dei clienti e fornitori del software OPC Count è modificabile solamente da utenti aventi i privilegi di Amministratore oppure da tutti gli utenti se nelle Impostazioni Generali è stata abilitata la modifica degli archivi da parte degli utenti standard.

Ogni cliente e fornitore è caratterizzato da:

1. Codice cliente / fornitore
2. Nome cliente / fornitore
3. Indirizzo
4. Località
5. Partita IVA

	Codice	Nome	Indirizzo	Località	P. IVA
▶	CLI001	Mario Rossi	Via dell'industria 20	Cavaria con Pre...	123123123
	CLI002	Roberto Bianchi	Via Mazzini 17	Milano	456456456
	CLI003	Alfonso Bianchi	Via Cataldo 1	Roma	789789789

Per aggiungere un nuovo cliente è obbligatorio specificare il Nome cliente / fornitore, tutte le altre informazioni sono facoltative.

Codice:

CLI001

Nome:

Mario Rossi

Indirizzo:

Via dell'industria 20

Località:

Cavaria con Premezzo

P. IVA:

123123123



Gestione Archivio Imballi / Confezioni

L'archivio degli imballi del software OPC Count è modificabile solamente da utenti aventi i privilegi di Amministratore oppure da tutti gli utenti se nelle Impostazioni Generali è stata abilitata la modifica degli archivi da parte degli utenti standard.

Ogni confezione è caratterizzata da:

1. Codice Confezione
2. Descrizione
3. Tara associata
4. Articolo associato
5. Quantità nominale espressa in pezzi o in kg
6. Tolleranza minima espressa in pezzi o in kg
7. Tolleranza massima espressa in pezzi o in kg
8. Tolleranza espressa in percentuale

Archivio Imballi ✕

1 di 3

	Codice	Descrizione	Cod. art.	Articolo	UM	Quantità	Minimo
▶	BOX 1	CASSONE 1		<nessuno>	KG	0	0
	BOX 2	CASSONE 2		<nessuno>	PCS	0	0
	BOX 3	CASSONE 3		<nessuno>	PCS	0	0

Alla creazione di un nuovo imballo è obbligatorio specificare una descrizione, l'uso degli altri campi è facoltativo.

Se viene impostato un valore di tara associato all'imballo al momento della selezione questo viene automaticamente detratto dall'attuale valore di peso.

La Modalità di controllo della quantità nominale consente di specificare su quali dati effettuare il controllo tolleranza. Se impostato su peso la quantità nominale ed i limiti di tolleranza inferiore e superiore vengono espressi in kg altrimenti in pezzi.

Impostando un valore in percentuali i campi di tolleranza inferiore e superiore vengono aggiornati automaticamente.

Se è presente un articolo associato all'imballo questo viene automaticamente selezionato contemporaneamente al cassone.

Storico Pesate

Lo Storico Pesate consente la consultazione, la stampa e l'esportazione delle pesate effettuate.

La lista delle pesate può essere filtrata tramite:

1. Intervallo di date che limitano la ricerca nel lasso di tempo specificato.
2. Valore alfanumerico applicato a Ordine, Articolo, Categoria, Cliente e Fornitore.

Lista Pesate

Pesate dal mercoledì 1 giugno 2022 al mercoledì 1 giugno 2022

1 di 7

TOTALE: 94,70 kg / 266 Pz

ID	Ordine	Data/Ora	Tara (kg)	Netto (kg)	P.M.U. (g)	N° Pezzi	Articolo	Categoria	Codice ...	Cliente	Codice ...	Fornitore	Lotto	D.d.T.	Alita mem.	N° Bil.
10	3	01/06/2022 ...	0,000	15,080	500,000000	30	Viti						123		0	0
11	3	01/06/2022 ...	0,000	22,400	500,000000	45	Viti						123		0	0
12	3	01/06/2022 ...	0,000	11,860	300,000000	40	Dadi						123		0	0
13	3	01/06/2022 ...	0,000	17,880	300,000000	60	Dadi						123		0	0
14	3	01/06/2022 ...	0,000	12,640	300,000000	42	Dadi						456		0	0
15	3	01/06/2022 ...	0,000	9,920	300,000000	33	Viti	OFFICINA	CLI001	Mario Rossi...	F001	Bruce Wayn...	456		0	0
16	3	01/06/2022 ...	0,000	4,920	300,000000	16	Viti	OFFICINA	CLI001	Mario Rossi...	F001	Bruce Wayn...	456	DDT	0	0

Il totale espresso sia in kg che in pezzi è calcolato sui valori visualizzati quindi a posteriori rispetto l'applicazione dei filtri.



Il pulsante di stampa consente di stampare l'etichetta relativa alla pesata selezionata all'interno dell'elenco.

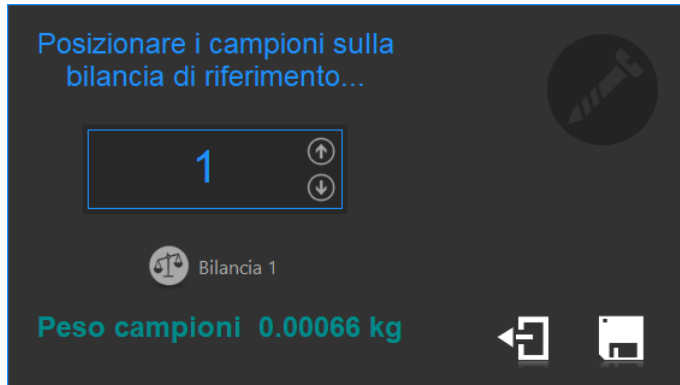
Il pulsante Report consente di visualizzare l'anteprima e successivamente stampare il report di tutte le pesate selezionate tramite i filtri impostati. Prima di procedere alla visualizzazione dell'anteprima verrà chiesto all'utente di scegliere quali colonne si intende stampare.

Il pulsante di esportazione consente di generare un file scegliendo tra le possibili estensioni xls, xlsx, csv e txt. Prima di avviare l'esportazione verrà chiesto all'utente di scegliere quali colonne si intende esportare.

Il pulsante di cancellazione elimina dalla lista visualizzata la pesata attualmente selezionata. Per rendere definitiva la modifica è tuttavia necessario confermare premendo il pulsante di salvataggio.

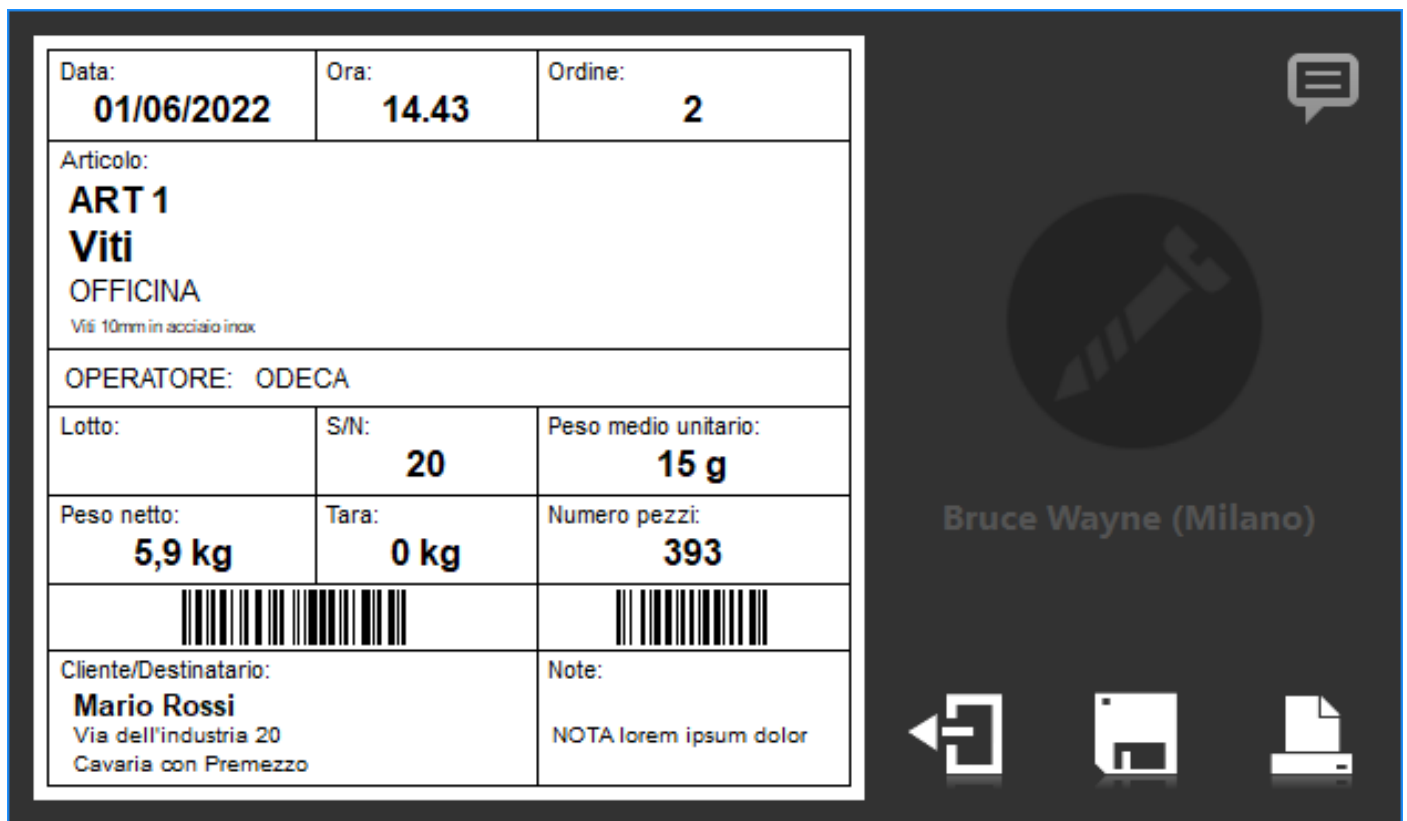
Campionatura e Pesata

La campionatura consente di determinare il peso medio unitario (P.M.U.) di un articolo specificando il numero di pezzi attualmente posizionati sulla bilancia.



Se è già presente un valore di P.M.U. questo verrà sovrascritto temporaneamente mentre il valore presente nell'archivio Articoli viene modificato solamente se la funzionalità di aggiornamento del P.M.U. è stata abilitata nelle impostazioni del Database.

A seguito di una campionatura oppure dopo aver impostato manualmente il valore di P.M.U. è possibile memorizzare la pesata. Se il P.M.U. è nullo il numero di pezzi viene impostato a zero indipendentemente dal peso caricato.



Nel momento in cui si intende acquisire la pesata è possibile visualizzare l'anteprima dell'etichetta di riepilogo e, se necessario, impostare il parametro opzionale Note.

Tramite il pulsante di salvataggio la pesata viene memorizzata nel Database, se si sceglie l'opzione di stampa la pesata viene automaticamente memorizzata e viene stampata la relativa etichetta.

Requisiti minimi (PC di destinazione)

Sistema Operativo	Windows 8, 8.1 Windows 10 Windows 11
RAM (minimo – consigliato)	2 GB – 4 GB
Velocità Processore (minimo – consigliato)	1.5 Ghz – 2 Ghz
Rete Ethernet	In base alla configurazione
Porta seriale RS232	In base alla configurazione
Spazio su disco	Variabile in base al S.O. (min 120 MB)

Prerequisiti software

- .NET Framework 3.5
- SQL Local DB 2014

Contratto di licenza con l'utente finale

IMPORTANTE: IL PRESENTE CONTRATTO DI LICENZA CON L'UTENTE FINALE ("EULA") È UN CONTRATTO INTERCORRENTE TRA L'UTENTE E ODECA S.R.L.. L'USO DEL SOFTWARE FORNITO CON QUESTO EULA (IL "SOFTWARE") COSTITUISCE L'ACCESSIONE DA PARTE DELL'UTENTE DEI TERMINI SOTTOINDICATI. LEGGERE ATTENTAMENTE IL CONTRATTO PRIMA DI COMPLETARE LA PROCEDURA DI INSTALLAZIONE E UTILIZZARE IL SOFTWARE. QUALORA L'UTENTE NON ACCETTI I TERMINI DEL PRESENTE EULA, ALLORA NON POTRÀ INSTALLARE E/O UTILIZZARE IL SOFTWARE. L'INSTALLAZIONE, LA COPIA O L'USO DEL SOFTWARE VINCOLA L'UTENTE AL RISPETTO DEI TERMINI DEL PRESENTE CONTRATTO.

1. PROPRIETÀ. Odeca s.r.l. è proprietaria e titolare dei diritti di copyright del Software. La licenza non conferisce all'utente alcun diritto o proprietà in merito al Software. Con il termine "utente" si intende l'azienda, l'entità o la persona che ha acquistato la licenza.

4. COPYRIGHT. Odeca s.r.l. è titolare di tutti i diritti inerenti al Software, inclusi, senza limitazione alcuna, i diritti di proprietà intellettuale, i quali sono tutelati dalle leggi e dai trattati internazionali in materia di copyright e proprietà intellettuale. Il Software non viene venduto, ma è concesso in licenza. L'utente riconosce e concorda che la concessione in licenza non trasferisce alcun diritto in merito alla proprietà intellettuale del Software. Riconosce e concorda inoltre che tutti i diritti inerenti al Software rimangono proprietà esclusiva di Odeca s.r.l., ad eccezione di quelli espressamente indicati nel presente contratto. L'utente concorda che qualsiasi copia del Software deve contenere le stesse informazioni sui diritti di proprietà e copyright che appaiono sopra e all'interno del Software.

2. PROVA E REGISTRAZIONE. L'uso del Software senza effettuare la registrazione è possibile solo allo scopo di valutarne le prestazioni per un periodo non superiore a trenta (30) giorni. Inoltre, quando utilizzate una versione di prova del Software, questo potrebbe presentare delle limitazioni; per rimuovere le limitazioni delle copie non registrate del Software, è necessario registrarle presso Odeca s.r.l.. La registrazione è soggetta ai termini indicati nella documentazione fornita insieme al Software. Prima di effettuare l'acquisto, l'utente è invitato a utilizzare il Software sul suo sistema e a valutarne con attenzione l'utilità e le prestazioni. La prova di valutazione è la migliore garanzia per l'utente che il Software risponda appieno alle sue attese.

3. CONCESSIONE DI LICENZA. La presente licenza è relativa al singolo computer e non all'utente, al sito o all'azienda. Ad esempio, se una persona utilizza 2 computer, per installare e utilizzare il Software su entrambi i computer dovrà acquistare 2 licenze. Con il termine "utilizzo" si intende la memorizzazione, il caricamento, l'installazione, l'esecuzione o la visualizzazione del Software. È vietato modificare il Software o disattivare qualsiasi funzionalità di licenza o controllo del Software, con la sola eccezione delle funzionalità disattivabili nell'ambito delle normali operazioni di utilizzo del Software. La presente licenza non è trasferibile ad altri sistemi, organizzazioni o persone. Ogni codice di attivazione è una licenza che consente l'attivazione sul singolo computer. Il codice di attivazione potrà essere utilizzato più volte per attivare il Software ad ogni nuova installazione, sarà cura dell'utente custodire tale codice in modo che possa essere riutilizzato a tale scopo. È vietato utilizzare il codice di attivazione per attivare il Software su computer diversi da quello per cui il codice è stato rilasciato da Odeca s.r.l., sarà discrezione di Odeca s.r.l. fornire un ulteriore codice per attivare il Software su un nuovo computer, oppure sullo stesso computer, nell'eventualità di guasti o aggiornamenti hardware che ne richiedano la reinstallazione.

4. INGEGNERIA INVERSA. L'utente concorda che non tenterà di effettuare operazioni di ingegneria inversa, modifica, traduzione o disassemblaggio di tutto o parte del Software.

5. ESCLUSIONE DI GARANZIE. IL SOFTWARE VIENE FORNITO "COSÌ COM'È", SENZA ALCUNA GARANZIA. ODECA S.R.L. NON RICONOSCE ALTRE GARANZIE, ESPRESSE O IMPLICITE, INCLUSE, SENZA LIMITAZIONE ALCUNA, LE GARANZIE DI COMMERCIALIZZABILITÀ, IDONEITÀ PER SCOPI SPECIFICI E NON VIOLAZIONE DI DIRITTI DI TERZI. ALCUNE GIURISDIZIONI NON CONSENTONO L'ESCLUSIONE DELLE GARANZIE IMPLICITE, LE LIMITAZIONI SULLA DURATA DI TALI GARANZIE OPPURE L'ESCLUSIONE O LIMITAZIONE DELLE GARANZIE PER DANNI ACCIDENTALI O CONSEGUENZIALI. PER QUESTO, LE LIMITAZIONI O ESCLUSIONI SOPRA CITATE POTREBBERO NON ESSERE APPLICABILI A TUTTI GLI UTENTI. LA PRESENTE GARANZIA CONFERISCE ALL'UTENTE DIRITTI LEGALI SPECIFICI, OLTRE AGLI ALTRI EVENTUALI DIRITTI CHE POSSONO VARIARE A SECONDA DELLA GIURISDIZIONE.

Il Software fa automaticamente riferimento e visualizza collegamenti a servizi web e informazioni accessibili tramite Internet. Odeca s.r.l. non ha alcun controllo su questi siti e sulle informazioni in essi contenute e non fornisce alcuna garanzia in merito ai seguenti punti, elencati in via esemplificativa e non esclusiva: (a) accuratezza, disponibilità, completezza, aggiornamento, contenuti, validità o qualità dei siti e delle informazioni o (b) contenuti impreveduti o di carattere osceno od offensivo. L'utente riconosce e concorda che Odeca s.r.l. non fornisce alcuna garanzia in merito alle informazioni o ai siti web che è possibile visualizzare o ai quali è possibile accedere tramite il Software.

6. RICONOSCIMENTI A TERZI. Alcune parti del Software utilizzano o includono software di terze parti e altro materiale soggetto al diritto d'autore. L'uso di tale materiale è regolato dai termini dei rispettivi contratti di licenza.

7. INFORMAZIONI PERSONALI E POLITICA DI TUTELA DELLA PRIVACY DI ODECA S.R.L.

7.1 Politica di tutela della privacy. Le informazioni personali fornite a Odeca s.r.l. durante il processo di ordinazione e registrazione vengono utilizzate da Odeca s.r.l. solo a fini interni. Odeca s.r.l. utilizza le informazioni raccolte per conoscere i pareri degli utenti e migliorare il Software. Se non espressamente previsto da questo EULA, Odeca s.r.l. si impegna a non divulgare alcuna informazione personale a terzi senza esplicita autorizzazione dell'utente, tranne nei casi previsti dalla legge o dal presente accordo oppure laddove ciò risulti necessario per proteggere Odeca s.r.l. o i suoi agenti. Odeca s.r.l. è espressamente autorizzata dall'utente a divulgare informazioni personali a entità private, autorità di polizia o funzionari della pubblica amministrazione qualora lo ritenga necessario o appropriato, al fine di svolgere indagini, risolvere possibili problemi oppure negli altri casi previsti dalla legge.

7.2 Marketing standard. Odeca s.r.l. si riserva il diritto di identificare l'utente presso il pubblico quale cliente di Odeca s.r.l. e di utilizzare il suo nome e le sue credenziali in modo appropriato e accettabile nell'ambito delle promozioni di marketing standard. Le promozioni di marketing standard e accettabili includono, in via esemplificativa ma non esaustiva: elenchi di clienti, casi di successo, comunicati stampa, sondaggi, interviste, pubblicazioni commerciali, presentazioni e promozioni televisive e su web, ecc. Nulla di quanto contenuto in questa Sezione 7.2 può costituire un obbligo da parte dell'utente di divulgare a terzi informazioni proprietarie o confidenziali. Inoltre, l'utente ha la facoltà di non accettare quanto previsto dalla Sezione 7.2 scrivendo un'apposita richiesta a Odeca s.r.l..

7.3 Comunicazioni via email. L'utente accetta di ricevere da Odeca s.r.l., via email o tramite altre tecnologie simili, comunicazioni relative al Software nonché ad altri prodotti, servizi o prodotti software che potrebbero essere forniti in futuro da o per conto di Odeca s.r.l.. Se non si desidera ricevere comunicazioni da Odeca s.r.l., è possibile annullare la sottoscrizione in qualsiasi momento seguendo le istruzioni contenute nella email ricevuta da Odeca s.r.l. oppure scrivendo un'apposita richiesta a Odeca s.r.l..

8. INVALIDITÀ PARZIALE. Nel caso di invalidità di qualsiasi clausola del presente contratto di licenza, le parti convengono che le altre parti del contratto rimarranno comunque valide.

9. ESCLUSIONE DI RESPONSABILITÀ PER DANNI CONSEGUENZIALI. ODECA S.R.L. NON POTRÀ ESSERE RITENUTA RESPONSABILE NEI CONFRONTI DELL'UTENTE PER DANNI DI ALCUN TIPO, CONSEGUENZIALI, SPECIALI, ACCIDENTALI O INDIRETTI, DERIVANTI DALLA CONSEGNA, PRESTAZIONI O UTILIZZO DEL SOFTWARE, ANCHE QUALORA ODECA S.R.L. SIA A CONOSCENZA DELLA POSSIBILITÀ DI TALI DANNI. LA RESPONSABILITÀ DI ODECA S.R.L. PER QUALSIASI RIVENDICAZIONE DERIVANTE DA CONTRATTO, ILLECITO O QUALSIASI ALTRA TEORIA DI RESPONSABILITÀ NON POTRÀ IN NESSUN CASO ECCEDERE L'EVENTUALE COSTO DELLA LICENZA PAGATO DALL'UTENTE.

10. DISPOSIZIONI GENERALI. Le presenti disposizioni costituiscono l'intero contratto di licenza tra l'utente e Odeca s.r.l. e annullano ogni precedente accordo, scritto od orale, relativo all'oggetto del presente EULA. L'eventuale invalidità o inapplicabilità di una qualsiasi parte del presente EULA non pregiudica la validità delle rimanenti clausole le quali rimangono valide e applicabili in base ai termini sopra indicati. Il presente EULA sarà automaticamente risolto in caso di inosservanza delle condizioni qui stabilite. Odeca s.r.l., a sua esclusiva discrezione, si riserva il diritto di modificare in qualsiasi momento per iscritto il presente EULA.